



Дверца топки открывается вверх, а также в сторону для чистки стекла

- Каминная топка с прямым стеклом
- По желанию: Самозакрывающаяся дверца, тип A1
- Регулируемый нижний обдув стекла
- Футеровка: шамот
- Стальной дымоборник
- Упрощённая регуляция монтажной высоты от пола
- Лёгко разбирается для перевозки

Lina Lina 17057 h

Технические данные

Средний диапазон мощности (в зависимости от количества дров) 9,8 - 20,2 кВт

Регулируемая система чистое стекло «twin air stream»
Двойная подача воздуха на горение «primary&secondary»

Вес 510 кг

Излучаемая Энергия 35%
Конвекционная теплоотдача 65%

Рекомендованное количество сжигаемых дров 8 - 10 кг
Максимальное количество сжигаемых дров 12 кг.
(не допускать высокую интенсивность горения продолжительное время)

Информация для установщиков в соответствии с DIN EN 13384

Режим горения Закрытый, A1

Температура дыма на патрубке <400 °C

Необходимая сила тяги на патрубке 0,12 mbar

Диаметр дымохода 350 мм

КПД >60%

Решётки конвекционные (Свободное сечение) Вход 1800 см²

Решётки конвекционные (Свободное сечение) Выход 1600 см²

Потребление воздуха на горение:

• в открытом режиме 360 м³/час

• в закрытом режиме 12,5 м³/(кг х ч)
(12,5 умножить на количество дров сгораемых за 1 час)

Испытание в соответствии с DIN EN 13229

Протокол испытаний номер: RRF - 29 10 2334



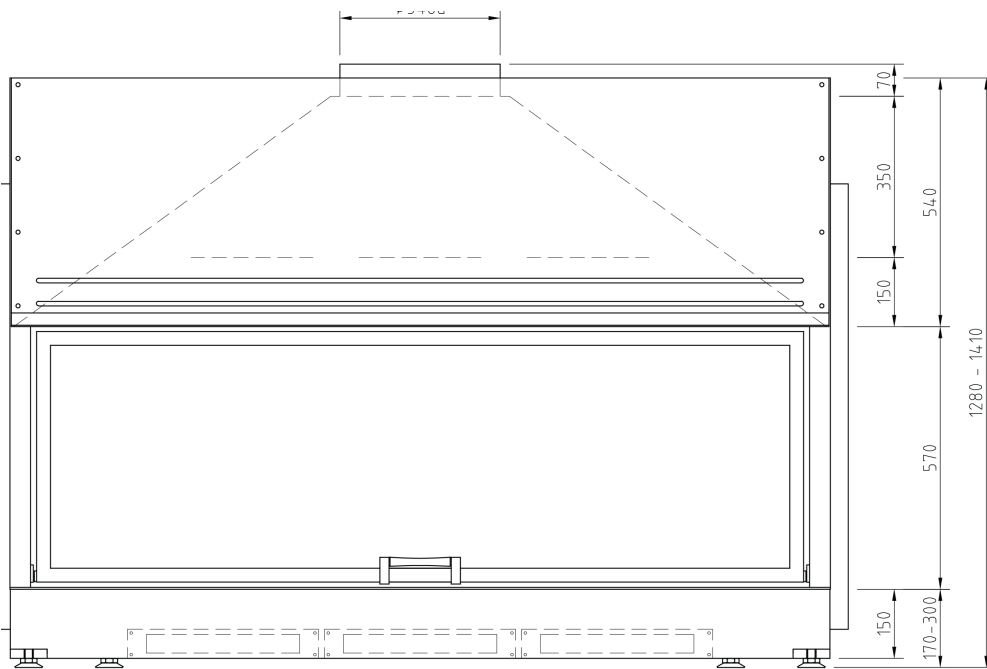
Lina

Lina 17057 h

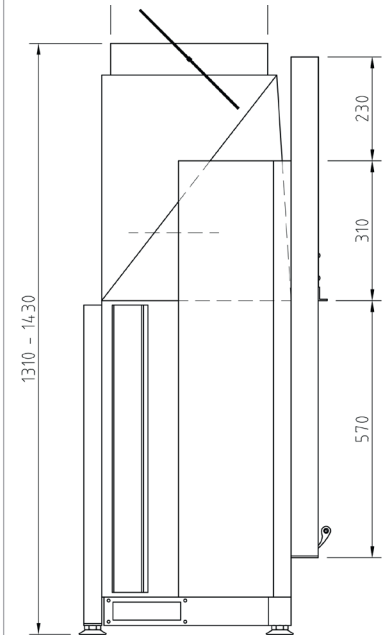
www.Schmid.ru

Большой выбор комплектующих и аксессуаров (см. каталог)

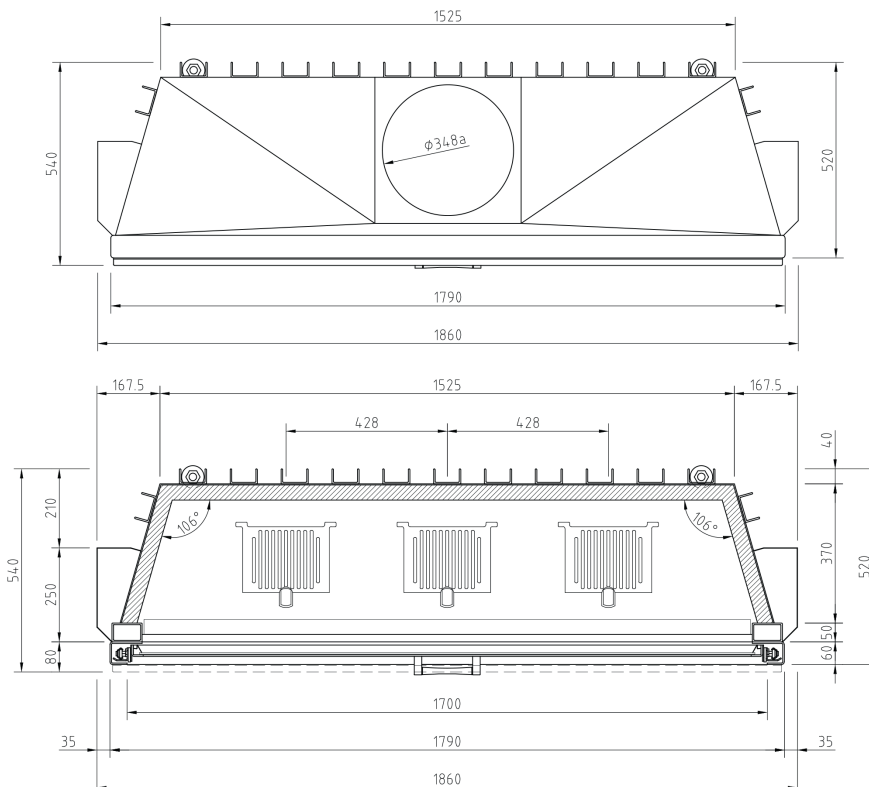
Изображение фронт М 1:20



Боковое изображение М 1:20



Изображение сверху М 1:10



Тиражирование, в том числе частичных деталей, только с нашего разрешения. Возможны технические изменения.
All illustrations and drawings are copyrighted. Utilisation or publication, including individual details, only with our written approval. Technical data are subject to change without notice.